

# INFOMOMENT

Durbuy 2022

1

## WIE IS WIE?

<b>Elien Coppens (Kora) Takleiding</b>	<b>Anke Van den Broeck (Gigi)</b>	<b>Bram Roose (Zazoe)</b>	<b>Yente Vanheusden (Nala)</b>
0488/16 13 10	0491/91 60 92	0471/32 65 49	0487/45 63 16
<b>Robin Emmerechts (Petro)</b>	<b>Renske Vanheusden (Rikki)</b>	<b>Jenne van Hecke (Toto)</b>	<b>Simon Van Der Cruyssen (Asjra)</b>
0494/15 42 62	0489/41 32 59	0468/12 13 92	0472/11 27 13

E-mail:  
[kapoenen@pajotten.be](mailto:kapoenen@pajotten.be)

2

## WIE IS WIE?

<b>Geertrui Delplace (Oe) Taleiding</b>	<b>Silke Koops (Raksha)</b>	<b>Ewout Coppens (Lowie)</b>	<b>Liese De Bisschop (Bagheera)</b>
0471/65 84 96	0468/27 47 28	0484/42 60 88	0470/07 43 78
<b>Guillaume De Langhe (Sahi)</b>	<b>Nore Marchal (Shere Khan)</b>	<b>Wout Van Belle (Mowgli)</b>	
0492/96 00 82	0470/35 37 51	0468/27 90 41	

E-mail:  
welpen@pajotten.be

3

## DATA KAMP

### START KAMP KAPOENEN

Maandag **18 juli om 10:00**

→ Vertrek met de bus aan de abdij naar ons kampterrein



### EINDE KAMP KAPOENEN – START KAMP WELPEN

Zondag **24 juli – Bezoekdag**

- Kapoenen worden opgehaald door hun ouders.
- Welpen worden door hun ouders gebracht.

### EINDE KAMP WELPEN

Zondag **31 juni**

→ We vertrekken om 14u op het kampterrein met de bus, het exacte uur van aankomst wordt via Facebook gecommuniceerd

4

## BEZOEKDAG

### Zondag 24/07

- 11u-17u
- Broodjes, soep en drank
- Volleybalwedstrijd tegen de leiding
- Wandeling in omgeving rond het kampterrein



5

## ADRES

### ❖ POSTADRES

Robert René

T.a.v. NAAM + TAK + Open Scouts Pajotten Hekelgem

Rue du Millénaire 5

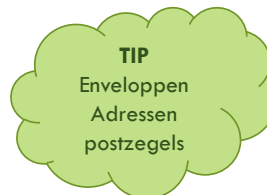
6941 Villers-Sainte-Gertrude

### ❖ KAMPADRES

Rue du Pont le Prêtre

6941 Villers-Sainte-Gertrude

50°22'03.6"N 5°34'39.6"E



6

# MEDISCHE FICHE

Zorgvuldig invullen  
(Kopie) kids ID

Zeker vermelden:

- Allergieën
- Gevoelig voor heimwee
- Medicatie (wat, wanneer, waarom, hoeveel,...)
- Kans op bedwateren (→ **pamper?**) , moeilijkheden bij het naar toilet gaan,...

Ten laatste tegen 30 juni

## individuele steekkaart

voornaam en naam van het kind/de jongere :  
 D jongen D meisje      geboortedatum :  
 ID-nummer:

Het deze individuele steekkaart geven ouders jaarlijks aan de taksleiding alle noodzakelijke inlichtingen over hun kind(eren) aangetreden bij een jaarkamp van Scouts en Gidsen Vlaanderen. Deze informatie draagt bij aan een veilige en persoonlijke begeleiding van alle leden en wordt vertrouwelijk behandeld door de taksleiding. Wanneer er wijzigingen zijn in deze gegevens is het belangrijk om deze te allen tijde aan de leiding door te geven.

Het is noodzakelijk om deze steekkaart te te maken voor iedereen die bij Scouts en Gidsen Vlaanderen binnen de drie eerste weken van het lidmaatschap en te maken handtekening door de ouders of voogd van alle leden.

Jaarlijks binnen de eerste drie maanden van elk nieuw werkjaar opnieuw na te kijken.

Bij de overgang naar een oudere leeftijdskamp wordt een nieuwe steekkaart opgemaakt.

Het is raadzaam deze steekkaart voor elk kamp samen met de ouders na te kijken.

Lid(eren) kunnen hun eigen gegevens op deze steekkaart zelf invullen en ondertekenen indien meerderjarig.

**Jaarlijks • invullen door ouders of voogd van leden • vertrouwelijk bewaard door taksleiding**

Adres en bereikbaarheid	
officieel adres van vader / moeder / voogd (schrappen wat niet past)	
straat, nr :	postcode :
gemeente :	telefoon :
eventueel tweede adres wanneer het officieel adres niet de (enige) woonplaats is	
adres van vader / moeder / voogd (schrappen wat niet past)	
straat, nr :	postcode :
gemeente :	telefoon :
eventueel naam van vertijfunstelling :	
gesl van vader, moeder of voogd :	
gesl van vader, moeder of voogd :	
e-mail van vader, moeder of voogd :	
wie contacteren als de ouders niet bereikbaar zijn (zoals op kinderpas +12 jaar)gen	
naam :	
telefoon/gen :	

7

# GEWONE DAG OP KAMP

8uur: Opstaan + Formatie

8.30uur: Ontbijt

9uur: Afwas + Wasmoment

9.30uur: Start ochtendactiviteit

12-12.30uur: Middagmaal

13uur: Afwas + Platte rust / vrij spel

13.30uur: Start namiddagactiviteit

16uur : Vieruurtje

18uur: Avondeten

19uur: Avondactiviteit

20uur: Kapoenen slapen

20.30uur: Welpen slapen

- Bekertje
  - Tandborstel, tandpasta
  - Washandje(s)
  - Handdoek
  - Waskom
- (!) Wij zorgen voor zeep en shampoo

## SPECIALE DAGEN

Themadag  
Daguitstap  
kampvuur

8

## ETEN OP KAMP

Regel: **Wat je neemt, eet je op.**

Je kiest zelf hoeveel je van iets wil, als je iets niet lust neem je een klein beetje en proberen we eerst een paar hapjes te proeven. De leiding lust ook niet alles 😊

Allergieën goed vermelden op de medische fiche

9

## SLAPEN

- Iedereen naar de HUDO
- Pyjama aandoen
- In de slaapzak
- Zingen avondlied
- Verhaaltje

Elke nacht slaapt er iemand van de leiding bij de leden

10

## WAT NEMEN WE MEE?

### Kledij

- Speelkledij
- Warme trui
- Regenkledij
- Voldoende ondergoed en kousen
- Goede stapschoenen
- Rubberlaarzen
- Sportschoenen
- Zwemgerief (badmuts, zwembandjes, zwembril)
- Waterschoenen of –sandalen

### Slaapgerief

- Luchtmatras, veldbed of matje
- Slaapzak (zorg dat deze warm genoeg is)
- Pyjama, slaapkleed (een extra pyjama is altijd handig!)
- Troeteldier
- Ev. Reservedeken

### Andere

- Handdoeken
  - Washandjes
  - Tandpasta, tandenborstel en drinkbeker
  - Waskom
  - Zonnecrème
  - Anti-muggen stick
  - Linnenzak
  - Zonnepet
  - Een beetje geld voor de postzegels en kaartjes
  - Zaklamp (niet verplicht maar wel handig)
  - 10 wasspelden
  - Noodzakelijke medicatie
- Op kamp is er een uitgebreide EHBO aanwezig

11

## TIPS VOOR DE VALIES

- Gelieve alles in 1 zak te stoppen

Handige tip: Steek eventueel alle onderbroeken, alle kousen en alle pullen samen enz.

Liefst per **soort** en niet per dag!

- Geen snoep

In het begin van het kamp zullen we al het snoep verzamelen (uit ervaring weten we dat er wel altijd iemand is die snoep mee heeft 😊). De kapoenen en welpen krijgen regelmatig snoepjes van deze verzameling.



12

## CORONA

- Geen kleurenbarometer meer
- Geen mondk masker meer nodig (enkel in ziekenhuis, dokter en apotheek voor +12j)
- Ben je ziek of test je positief voor kamp? Dan ga je niet mee...
- Niet meer onze verantwoordelijkheid om te testen
- Risicogroep: eigen verantwoordelijkheid

13


## SOCIALE MEDIA

GEEN NIEUWS = GOED NIEUWS

14

# KAPOENEN: SUPERHELDEN EN SCHURKEN

thema



15


# WELPEN: DISNEY EN PIXAR

thema



16





## JONGGIVERS: STRIPVERHALEN

---

thema

17



## GIVERS: GIVERS ON AIR

---

thema

18